



PACE PROGRAM

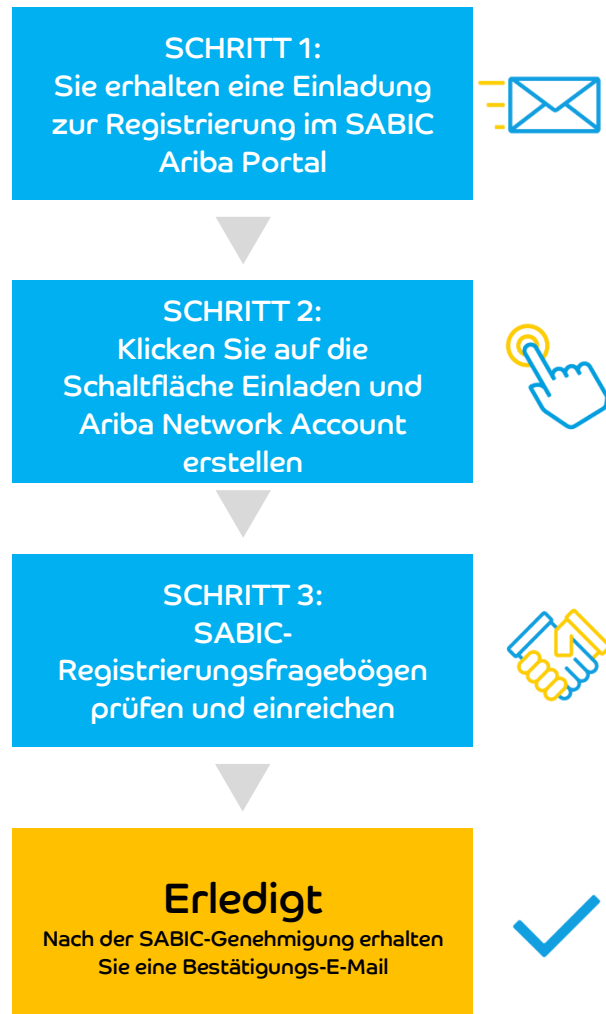
ARIBA-
REGISTRIERUNGSLEITFADEN
FÜR BESTEHENDE SABIC-LIEFERANTEN

TABLE TO CONTENT

1. Gesamter Registrierungsprozess für bestehende Lieferanten.....	3
Schritt 1: Registrierung im Ariba-Netzwerk für bestehende Lieferanten.....	4
Schritt 2: Einrichtung eines Benutzerkontos.....	4
Schritt 3: Beantwortung der Registrierungsfragebögen.....	6
2. Video-Leitfäden	8
3. FAQ.....	9

1. Gesamter Registrierungsprozess für bestehende Lieferanten

Mit den folgenden drei Schritten können Sie die Validierung Ihres LieferantenProfils in SAP Ariba ganz einfach abschließen



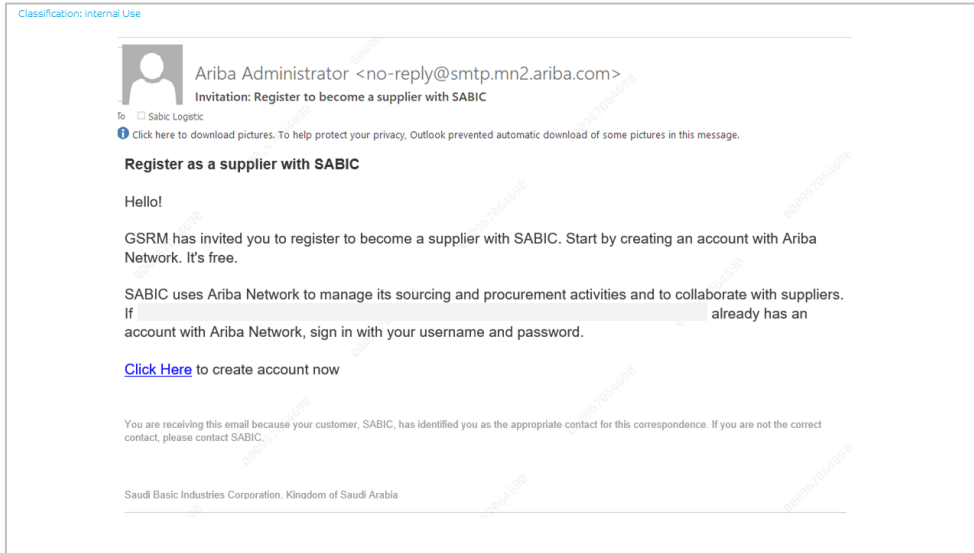
Wichtige Anmerkung

Bitte beachten Sie, dass dies keine Auswirkungen auf Ihre derzeitige Qualifizierung als Lieferant bei SABIC hat, es ist jedoch wichtig, dass Sie Ihr Unternehmensprofil in Ariba überprüfen und bestätigen.

ARIBA-REGISTRIERUNGSLEITFADEN FÜR BESTEHENDE SABIC-LIEFERANTEN

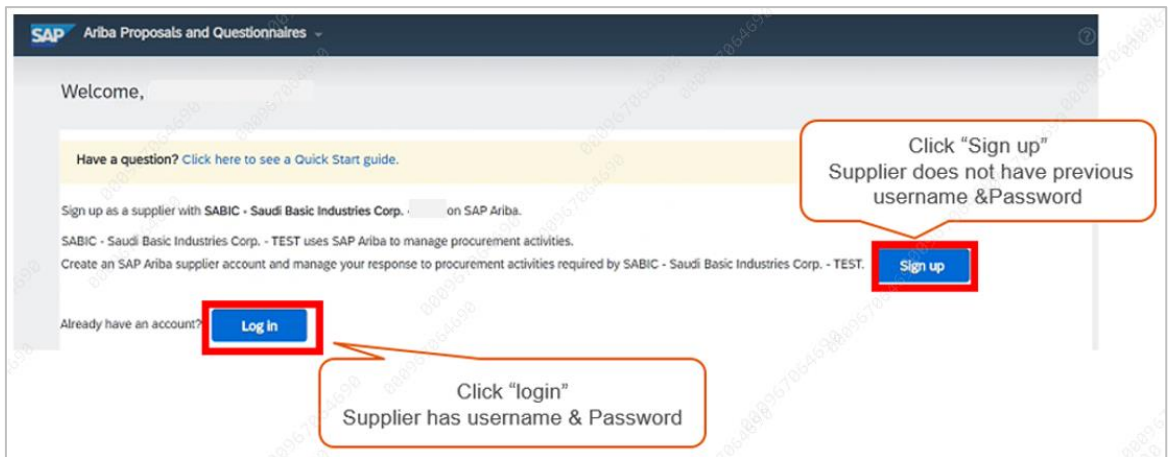
Schritt 1: Registrierung im AribaNetzwerk für bestehende Lieferanten

1. Wenn Sie ein bestehender Lieferant von SABIC sind, erhalten Sie eine E-Mail-Benachrichtigung, die Sie darüber informiert, dass Sie sich im Ariba Netzwerk registrieren müssen.



Schritt 2: Einrichtung eines Benutzerkontos

1. Lieferanten ohne bisherigem SAP AribaBenutzerkonto werden gebeten, auf "Sign Up" zu klicken.
Lieferanten mit einem bereits bestehenden SAP Ariba-Benutzerkonto werden gebeten, auf "Anmelden" zu klicken.



2. SAP Ariba Benutzerkonto erstellen (Anmeldung)
Neue Lieferanten im SAP Ariba Netzwerk müssen ein Netzwerkkonto anlegen. Durch die Erstellung eines Netzwerkkontos ist der vom Lieferanten benannte Benutzer berechtigt („named user authorized...“ for what? - MISSING TEXT?)

ARIBA-REGISTRIERUNGSLEITFADEN FÜR BESTEHENDE SABIC-LIEFERANTEN

Tell us more about your business

Product and Service Categories: -or-
Waxes x Oils x

Ship-to or Service Locations: -or-
Global x

Tax ID: Enter your Company Tax ID number.

Vat ID: Enter your company's five to twelve-digit value added tax identification number. Do not enter dashes.

DUNS Number: Enter the nine-digit number issued by Dun & Bradstreet. By default, DUNS number is appended with ".1" in test account. ⓘ

I have read and agree to the Terms of Use
 I hereby agree that SAP Business Network will make parts of my (company) information accessible to other users and the public based on my role within the SAP Business Network and the applicable profile visibility settings. Please see the SAP Business Network Privacy Statement to learn how we process personal data.

Sie können in Zukunft jederzeit auf das Lieferantenprofil zugreifen, indem Sie sich einfach anmelden.

Company information

* Indicates a required field

Company Name:

Country/Region: If your company has more than one office, enter the main office address. You can enter more addresses such as your shipping address, billing address or other addresses later in your company profile.

Address:

City:

Postal Code:

State:

Provide company information in all mark sections

User account information

* Indicates a required field

Name:

Email:
 Use my email as my username

Username:

Password:

Language:

Email orders to:

Provide company information in all mark sections

SAP Business Network Privacy Statement

Must be in email format (e.g. john@newco.com) ⓘ

Passwo and low upper ⓘ

The language used when Ariba sends you configurable notifications. This is different than your web b...

Customers may send you their orders through Ariba Network. To send orders to multiple contacts in your organization, create a distribution list and enter the email address here. You can change this anytime.

Geben Sie Produkte und Dienstleistungen sowie Lieferorte ein. (Geben Sie mindestens eine davon ein und vervollständigen Sie Ihr Profil nach der Registrierung). Sie können auf Durchsuchen klicken, um "Produkt- und Dienstleistungskategorien" sowie "Lieferorte" auszuwählen.



ARIBA-REGISTRIERUNGSLEITFADEN FÜR BESTEHENDE SABIC-LIEFERANTEN

Akzeptieren Sie die Allgemeinen Geschäftsbedingungen und klicken Sie auf "Absenden"..

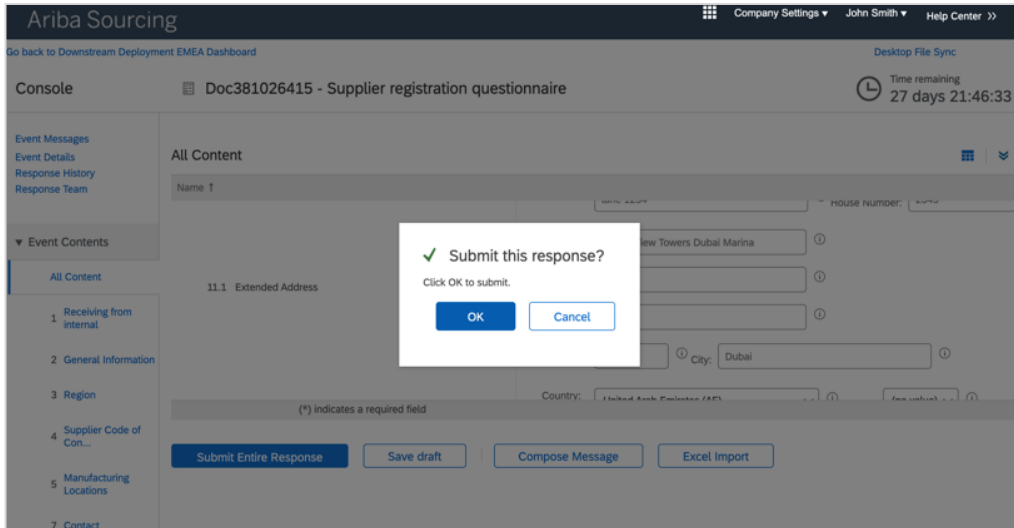
Schritt 3: Beantwortung der Registrierungsfragebögen

1. Nach dem Einloggen wird der Lieferant zu seinem Fragebogen für migrierte Daten weitergeleitet. Die Lieferanten müssen die migrierten Daten überprüfen und den Fragebogen ausfüllen, um ihr Konto bei SABIC zu aktivieren.

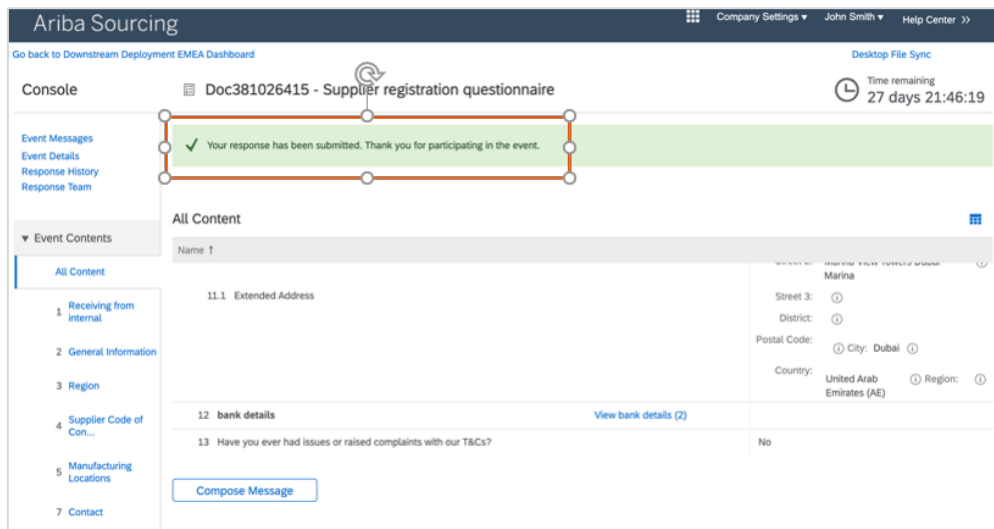
Füllen Sie den Fragebogen zur Lieferantenregistrierung aus und geben Sie alle mit einem Sternchen gekennzeichneten Pflichtfelder ein. Sie können den Entwurf speichern und das Formular innerhalb der verbleibenden Zeit ausfüllen. Sie können auch eine Nachricht an den Einkäufer verfassen, falls Sie weitere Erläuterungen benötigen.

2. Klicken Sie auf "Submit Entire Response", sobald Sie den Fragebogen ausgefüllt haben.

ARIBA-REGISTRIERUNGSLEITFADEN FÜR BESTEHENDE SABIC-LIEFERANTEN



3. Ihre Antwort wurde erfolgreich übermittelt



Ihre Anmeldung wird nun von SABIC geprüft und anschließend genehmigt .



GLÜCKWUNSCH

Sie haben alle Schritte zur Übermittlung Ihres Profils ausgeführt



[Click here](#) Go BACK
TO Table of Content



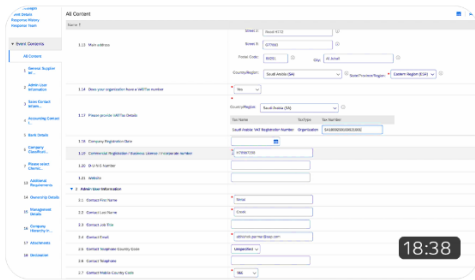
Supplier Call Center
920029111
For international call: +966-133506881

ARIBA-REGISTRIERUNGSLEITFADEN FÜR BESTEHENDE SABIC-LIEFERANTEN

2. Video-Leitfäden

In diesem Abschnitt finden Sie Videos, die Sie durch die oben genannten Schritte führen; außerdem finden Sie weitere Videos zu Anwendungen für das Lieferantenmanagement:

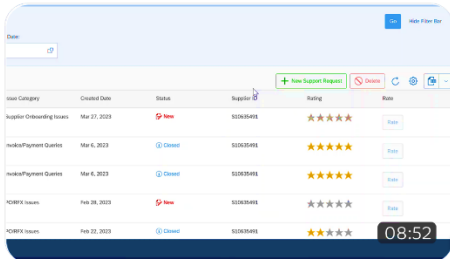
1. **Lieferanten-Feedback-Anwendung:** Der Lieferant kann bei SABIC eine Support-Anfrage stellen.
2. **Anwendung zur Lieferantenleistung:** Der Lieferant kann seine Unternehmensleistung bei SABIC einsehen
3. **Plan zur Verbesserung des Lieferanten:** Der Lieferant sieht sich die von SABIC geforderten Verbesserungen an und gibt Feedback.



Einrichtung von Netzwerkkonten und Beantwortung von Registrierungsfragebögen

[Click here to Play](#)

Password: Ariba@2023



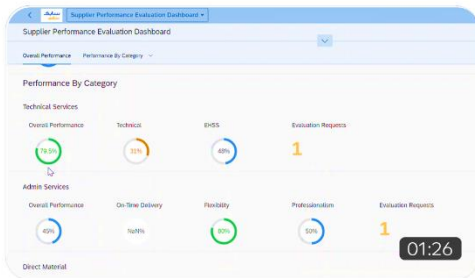
Lieferanten-Feedback in SAP Ariba von Lieferanten einholen

[Click here to Play](#)

Password: Ariba@2023



User(s): Suppliers



Überprüfung der Leistung von Lieferanten in SAP Ariba

[Click here to Play](#)

Password: Ariba@2023

3. FAQ

1. Was sind die Vorteile von SAP Ariba?

Ariba wird die Erfahrung der Lieferanten verbessern, da es mehr Lösungen für die Lieferanten bereitstellt, wie z.B. die Transparenz der Lieferantenleistung, die Möglichkeit, Supportanfragen zu stellen und zu bewerten, sowie die Möglichkeit, Ihr Profil mit einer besseren Kontrolle über die bereitgestellten Dokumente und Zertifikate zu verwalten. Darüber hinaus wird es den derzeitigen manuellen Prozess der Vertragserstellung rationalisieren.

2. Ist die Plattform SAP Ariba für SABIC und SHPP?

Die SAP Ariba-Anwendung ist nur für SABIC bestimmt. SHPP wird jedoch weiterhin SLM verwenden, um Ihr Unternehmensprofil bei SABIC zu verwalten.

3. Was ist der Unterschied zwischen SLM und SLP?

Von den Prozessen her werden beide Systeme für die Lieferantenregistrierung und -qualifizierung verwendet. SAP Ariba SLP ist jedoch eine globale Lösung, die mehr Kontrolle über die Verwaltung Ihres Profils und die Interaktion mit dem SABIC-Team bietet, siehe Q1.

4. SLP steht für was

SAP Ariba SLP steht für "Supplier Lifecycle and Performance".

5. Wie funktioniert SAP Ariba?

Die Schulungsvideos finden Sie auf Seite #8.

6. Ist SAP Ariba sicher?

SABIC arbeitet ausschließlich mit gesicherten Anwendungen. Bei einem Angriff auf die Cybersicherheit muss der Lieferant jedoch die AGB einhalten und sich innerhalb von 24 Stunden mit dem Cybersicherheitsteam von SABIC in Verbindung setzen..

7. Muss ich das SLP ausfüllen, wenn ich bereits ein SAP Ariba-Konto habe?

For Wenn Sie bereits Lieferant bei SABIC sind, muss Ihr Unternehmen den Registrierungsfragebogen ausfüllen, siehe Seite 6.

8. Haben Sie die Frist für die SAP Ariba-Registrierung?

Die Registrierungsfragebögen sind innerhalb von 90 Tagen nach dem Datum der Aufforderung einzureichen.



ARIBA-REGISTRIERUNGSLEITFADEN FÜR BESTEHENDE SABIC-LIEFERANTEN

- 9. Werden der Benutzername und das Passwort, die für SAP Ariba verwendet werden, auch für SUS und das E-Business-Portal verwendet?**
Sie können sich beim E-Business-Portal über eine Einzelanmeldung anmelden, indem Sie die bereitgestellte Navigationsoption verwenden. Sie können sich auch direkt beim E-Business-Portal mit Ihren bestehenden Anmeldedaten anmelden.
- 10. Wenn ich bereits ein Konto bei SLM habe, muss ich mich bei SLP registrieren.**
Ja, die grundlegenden Angaben sind im SLP verfügbar, aber Sie müssen die fehlenden Informationen im SLP nachpflegen.
- 11. Wenn ich bereits ein Konto bei Sap Ariba bei einem anderen Unternehmen habe, muss ich mich erneut registrieren.**
Nein, Sie können die vorhandenen Anmeldedaten verwenden und den von SABIC angeforderten Registrierungsfragebogen beantworten.
- 12. Wie viele Benutzer können für jeden Lieferanten in SAP Ariba registriert werden?**
Sie können mehrere Benutzer für Ihr Ariba-Netzwerkkonto hinzufügen. Es gibt keine bekannte Grenze für die Anzahl der Benutzer, die dem Konto hinzugefügt werden können.
- 13. Wird der elektronische Geschäftsverkehr nicht mehr genutzt werden?**
E-Business wird weiterhin für die Einreichung von operativen Bestellungen und Rechnungen verwendet.
- 14. Wird die Lieferanten-ID in SAP Ariba geändert?**
Nein, die Lieferanten-IDs bleiben für die bestehenden Lieferanten gleich.
- 15. Wie kontaktiere ich SABIC für Unterstützung?**
SABIC kann über die Lieferanten-Feedback-Anwendung in Ariba oder das Call Center unter 920029111 (für internationale Anrufe: +966-133506881) kontaktiert werden.
- 16. An wen wende ich mich, wenn ich ein Problem mit dem Ariba-Benutzernamen und -Passwort habe?**
Bitte kontaktieren Sie das Ariba-Supportteam über die [Forgot password](#) verfügbar auf dem Portal
- 17. Ist der Fragebogen nach 90 Tagen noch gültig?**
Ja, der Registrierungsfragebogen ist 90 Tage lang gültig. Sollte der Fragebogen aus irgendeinem Grund nicht eingereicht werden können, wenden Sie sich bitte an das Callcenter.

